

HET MEMORYSPEL

HET nieuwe SPELALFABET

Spelregels:

Schud alle kaartjes en leg de kaartjes daarna omgedraaid op tafel. Als alle kaartjes neergelegd zijn mag de eerste speler twee kaartjes omdraaien. Deze kaartjes blijven even liggen zodat iedereen kan zien welke afbeeldingen op de kaartjes staan. Als het dezelfde kaartjes zijn dan mag de speler de kaartjes houden. De speler die twee dezelfde kaartjes heeft omgedraaid mag nog een keer.

Zijn ze niet hetzelfde, dan worden de kaartjes weer afgedekt op tafel neergelegd (probeer de plaats van deze kaartjes te onthouden!). De volgende speler is nu aan de beurt. Het spel memory is afgelopen wanneer alle kaartjes op zijn. Degene met de meeste setjes heeft het spel gewonnen.

Let op:

Zorg dat je dit spel dubbelzijdig uitprint. Dus op de voorkant en achterkant van het papier.

De hele set bestaat uit 52 kaartjes. Het spel kan worden verkort door met minder kaarten te spelen. Zorg wel dat je altijd setjes van twee gebruikt.




HET
nieuwe
SPELALFABET

HET
nieuwe
SPELALFABET

HET
nieuwe
SPELALFABET

HET
nieuwe
SPELALFABET



C van Celine



C van Celine




D van Daniël



D van Daniël



E van Eva




E van Eva




F van Fatima




F van Fatima



G van Guus



G van Guus



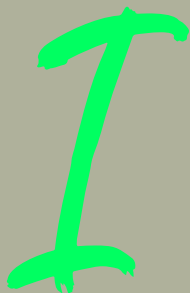
H van Hidde




H van Hidde




I van Iris



I van Iris



J van Jordi



J van Jordi

HET
nienwe
SPELALFABET

HET
nienwe
SPELALFABET

HET
nienwe
SPELALFABET

HET
nienwe
SPELALFABET

HET
nienwe
SPELALFABET

HET
nienwe
SPELALFABET

HET
nienwe
SPELALFABET

HET
nienwe
SPELALFABET

HET
nienwe
SPELALFABET

HET
nienwe
SPELALFABET

HET
nienwe
SPELALFABET

HET
nienwe
SPELALFABET

HET
nienwe
SPELALFABET

HET
nienwe
SPELALFABET

HET
nienwe
SPELALFABET

HET
nienwe
SPELALFABET

HET
nienwe
SPELALFABET

HET
nienwe
SPELALFABET

HET
nienwe
SPELALFABET

HET
nienwe
SPELALFABET

HET
nienwe
SPELALFABET

HET
nienwe
SPELALFABET

HET
nienwe
SPELALFABET

HET
nienwe
SPELALFABET

HET
nienwe
SPELALFABET

HET
nienwe
SPELALFABET

HET
nienwe
SPELALFABET


HET
nienwe
SPELALFABET

HET
nienwe
SPELALFABET

HET
nienwe
SPELALFABET

HET
nienwe
SPELALFABET


HET
nienwe
SPELALFABET

A cursive letter 'S' written in a dark blue, brush-like style. It starts with a small loop at the top, curves to the right, then loops back to the left, and finally curves back to the right at the bottom.


S van Samira

A cursive letter 'S' written in a dark blue, brush-like style, identical to the first one.

S van Samira

A cursive letter 'T' written in a dark blue, brush-like style. It has a horizontal top bar and a vertical stem that curves slightly to the right at the bottom.

T van Tamara

A cursive letter 'T' written in a dark blue, brush-like style, identical to the second one.


T van Tamara

A cursive letter 'U' written in a dark blue, brush-like style. It starts with a small loop at the top, curves to the right, then loops back to the left, and finally curves back to the right at the bottom.


U van Ursula

A cursive letter 'U' written in a dark blue, brush-like style, identical to the first one.

U van Ursula

A cursive letter 'V' written in a dark blue, brush-like style. It has a small loop at the top, curves to the right, then loops back to the left, and finally curves back to the right at the bottom.

V van Valentijn

A cursive letter 'V' written in a dark blue, brush-like style, identical to the second one.


V van Valentijn

A cursive letter 'W' written in a dark blue, brush-like style. It starts with a small loop at the top, curves to the right, then loops back to the left, and finally curves back to the right at the bottom.


W van Wendy

A cursive letter 'W' written in a dark blue, brush-like style, identical to the first one.

W van Wendy

A cursive letter 'X' written in a dark blue, brush-like style. It has two intersecting strokes that form a cross, with a small loop at the top.

X van Xavi

A cursive letter 'X' written in a dark blue, brush-like style, identical to the second one.

X van Xavi

A cursive letter 'Y' written in a dark blue, brush-like style. It starts with a small loop at the top, curves to the right, then loops back to the left, and finally curves back to the right at the bottom.

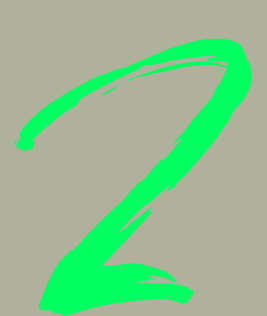
Y van Yfke

A cursive letter 'Y' written in a dark blue, brush-like style, identical to the first one.

Y van Yfke

A cursive letter 'Z' written in a dark blue, brush-like style. It has a horizontal top bar, a vertical stem, and a horizontal bottom bar, all connected in a cursive manner.

Z van Zeynep

A cursive letter 'Z' written in a dark blue, brush-like style, identical to the second one.

Z van Zeynep

HET
nienwe
SPELALFABET

HET
nienwe
SPELALFABET

HET
nienwe
SPELALFABET

HET
nienwe
SPELALFABET

HET
nienwe
SPELALFABET

HET
nienwe
SPELALFABET

HET
nienwe
SPELALFABET

HET
nienwe
SPELALFABET

HET
nienwe
SPELALFABET

HET
nienwe
SPELALFABET

HET
nienwe
SPELALFABET

HET
nienwe
SPELALFABET

HET
nienwe
SPELALFABET

HET
nienwe
SPELALFABET

HET
nienwe
SPELALFABET

HET
nienwe
SPELALFABET